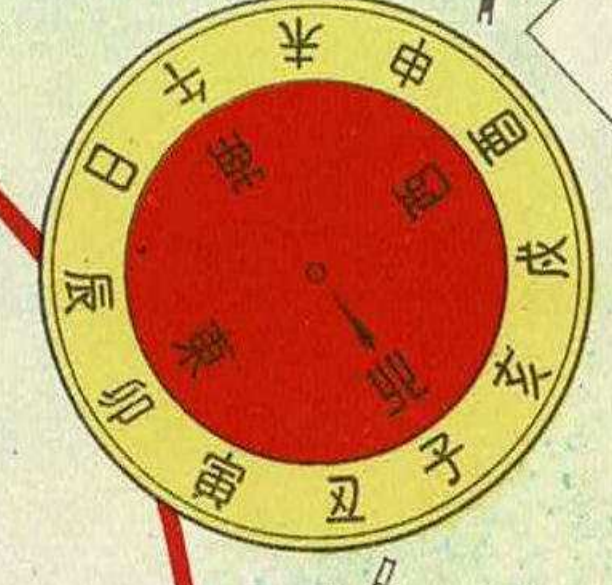
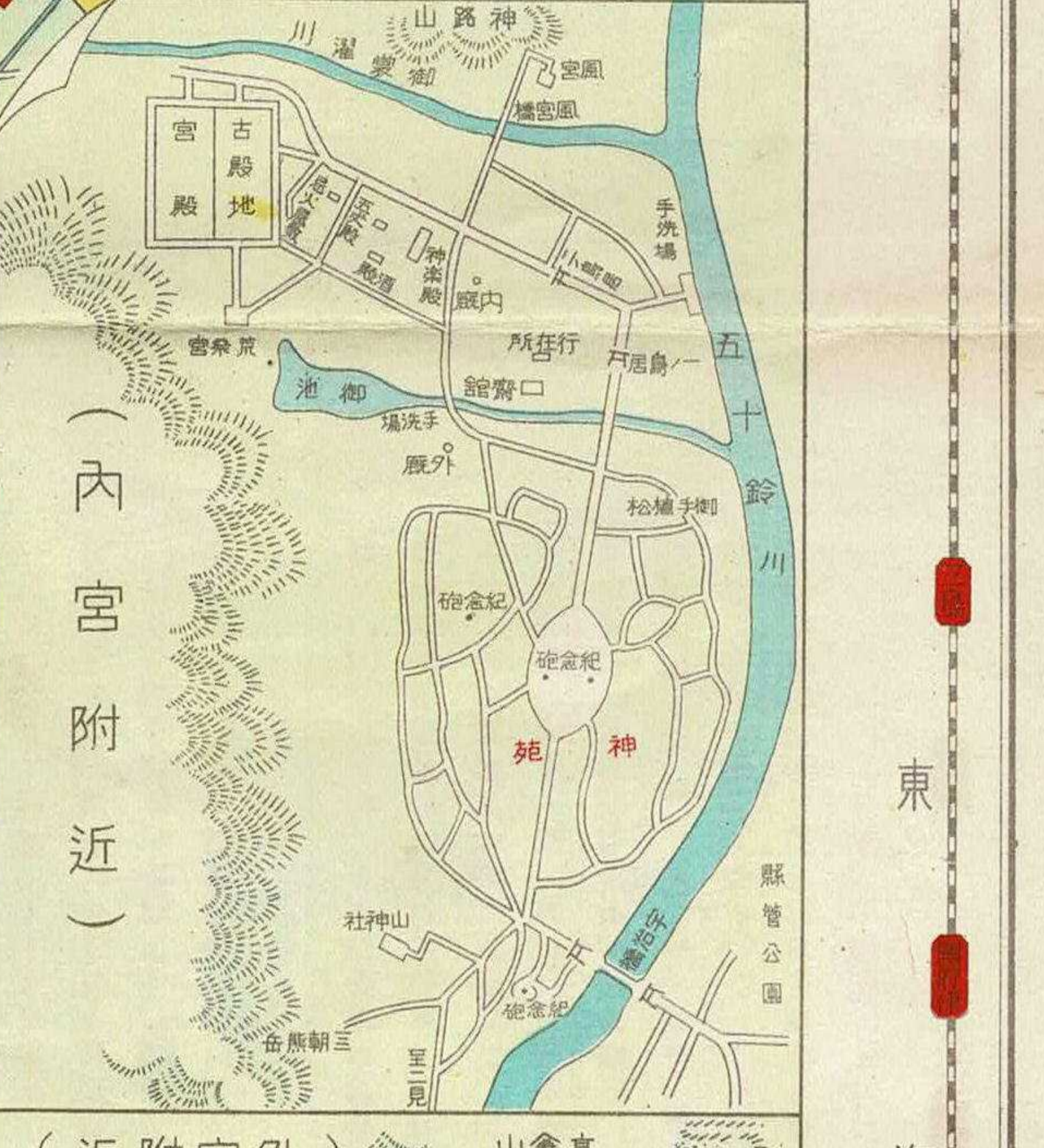
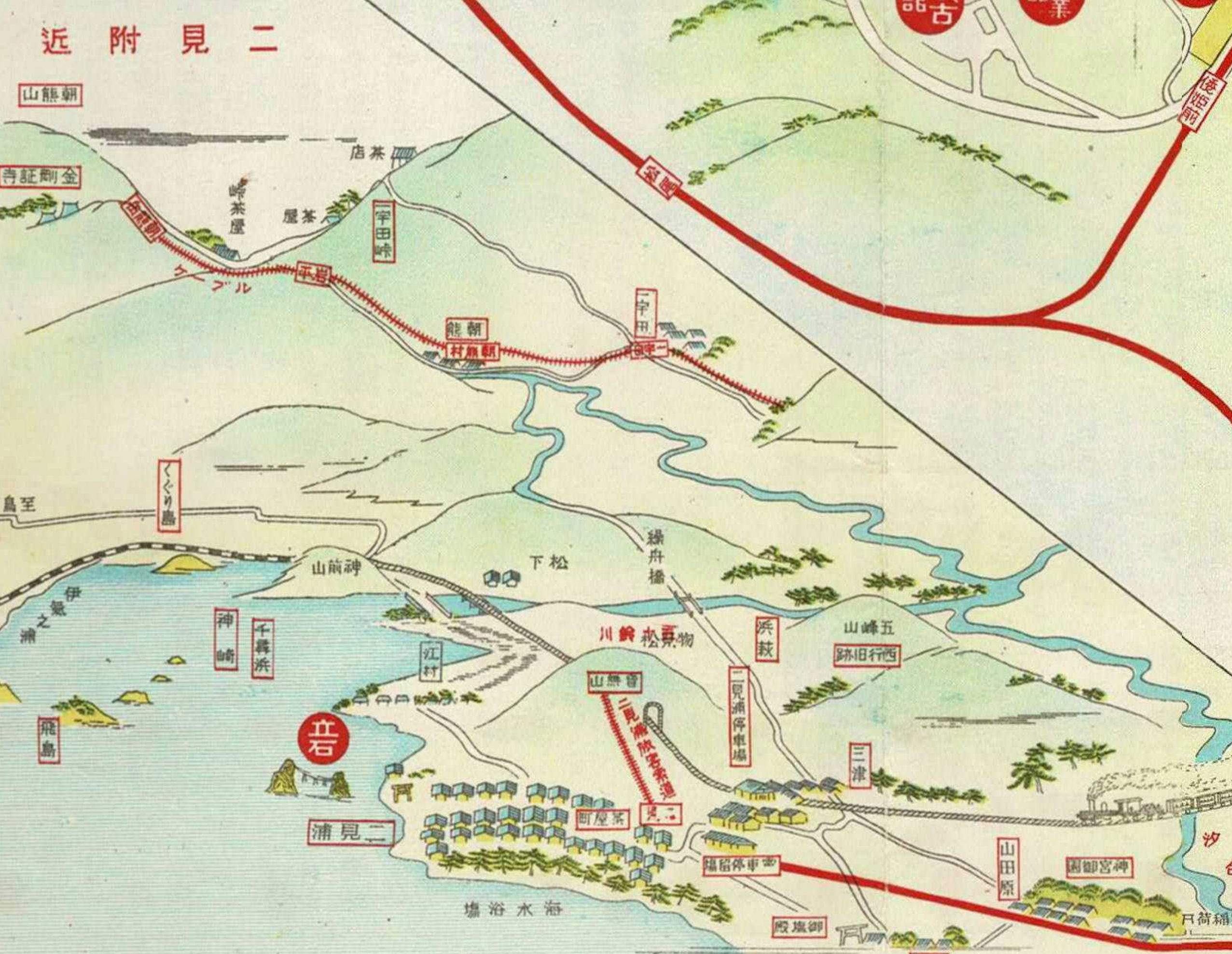
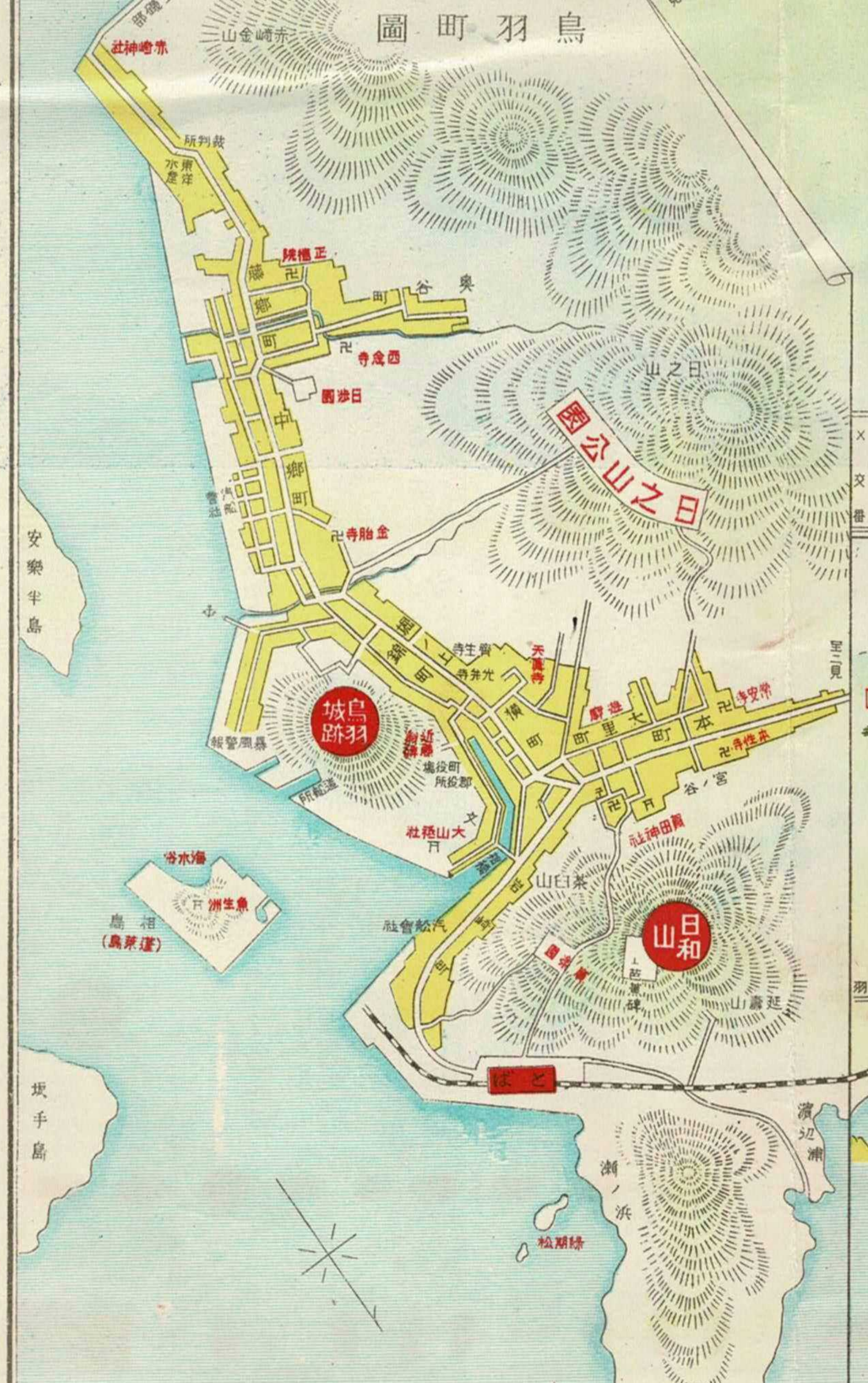


# 伊勢參宮案内地内圖



合同電鉄賃表  
山田内宮門 往八丁半  
山田内宮門 往四丁半  
山田内宮門 往三丁半  
山田内宮門 往二丁半  
山田内宮門 往一丁半  
山田内宮門 往中丁  
山田内宮門 往一丁  
山田内宮門 往二丁  
山田内宮門 往三丁  
山田内宮門 往四丁  
山田内宮門 往五丁  
山田内宮門 往六丁  
山田内宮門 往七丁  
山田内宮門 往八丁

一	二	三	四	五	六	七	八	九	十	十一	十二	十三	十四	十五	十六	十七	十八	十九	二十	二十一	二十二	二十三	二十四	二十五	二十六	二十七	二十八	二十九	三十
見	見	見	見	見	見	見	見	見	見	見	見	見	見	見	見	見	見	見	見	見	見	見	見	見	見	見	見	見	見
九	八	七	六	五	四	三	二	一	二	三	四	五	六	七	八	九	十	十一	十二	十三	十四	十五	十六	十七	十八	十九	二十	二十一	二十二

向宮年中行事  
一九二三年  
一月 廿五日  
二月 廿五日  
三月 廿五日  
四月 廿五日  
五月 廿五日  
六月 廿五日  
七月 廿五日  
八月 廿五日  
九月 廿五日  
十月 廿五日  
十一月 廿五日  
十二月 廿五日

